




BV2H-220/300

CAPINADEIRA ECOLÓGICA COM LARGURA DE TRABALHO VARIÁVEL especial para limpeza e manutenção de pomares e vinhas entre fileiras. Largura de trabalho variável, c/ regulação hidráulica.

- Largura de trabalho c/ regulação hidráulica;
- Caixa de engrenagens 540rpm (3 unidades);
- Rodas metálicas e rolo nivelador regulável (4-7cm);
- Dispositivo de corte: lâminas oscilantes;
- Protecção lateral para inspeção (amovível);
- Correntes de protecção frontal;
- Cardan c/ embraiagem/roda livre.



BV2-220/300

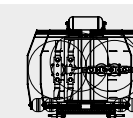
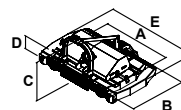
BV2

K1-BV2-125/175	2	4	40-100	470	
K1-BV2-140/195	2	4	40-100	510	
K1-BV2-190/260	2	4	40-100	690	
K1-BV2-220/300	2	4	40-100	790	
K1-BV2-250/340	2	4	40-100	990	
K1-BV2-250/360	3	6	40-100	900	

EXTRAS

Descentramento hidráulico (BV2H)

Sensor hidráulico automático p/ regulação largura



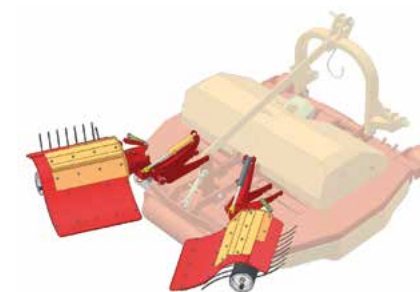
	A	B	C	D	E	MIN	MAX
K1-BV2-125/175	130	139	107	25	174	126	170
K1-BV2-140/195	141	149	107	24	197	137	193
K1-BV2-190/260	192	189	101	22	262	189	259
K1-BV2-220/300	223	210	101	22	203	220	299
K1-BV2-250/340	250	225	101	22	340	245	333
K1-BV2-250/360	253	183	105	24	365	250	362

* OUTRAS MEDIDAS E CARACTERÍSTICAS SOB CONSULTA.

TORNADO



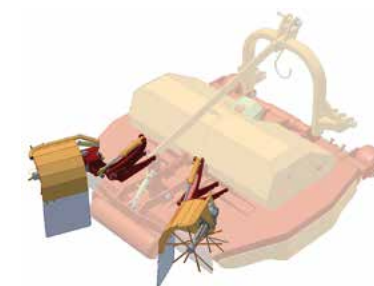
TORNADO S1	1	8	11/15	55	58,5	45	-5°/+45°
TORNADO S2	2	8+8	22/30	55+55	58,5+58,5	45+45	-5°/+45°



TWISTER




TWISTER L1-S	1	9	16/20	28	35	25	-5°/+45°
TWISTER L1-L	1	13+13	16/20	28	55	45	-5°/+45°
TWISTER L2-S	2	9	32/40	56	35+35	25+25	-5°/+45°
TWISTER L2-L	2	13+13	32/40	56	55+55	45+45	-5°/+45°



HDT



HDT 4001	1	2	18/21	55	45	40	-10°/+60°
HDT 6001	1	2	24/26	85	65	60	-10°/+60°
HDT 4002	2	2+2	36/42	55+55	45+45	40+40	-10°/+60°
HDT 6002	2	2+2	48/52	85+85	65+65	60+60	-10°/+60°



EXTRAS

Reservatório de óleo 60lts e bomba hidr. (p/ 1 acessório)

Reservatório de óleo 60lts e bomba hidr. (p/ 2 acessórios)

Radiador de óleo