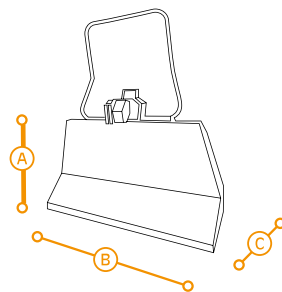


Hpro






	DIMENSÕES (mm)			CABO m/Ømm	TRACÇÃO (kN)	PESO (kg)	POTÊNCIA (cv)
	A	B	C				
K7-55 Hpro	1580	1590	490	70/Ø11	55 (5,5ton)	414	54-75
K7-65 Hpro	1800	1800	750	80/Ø12	65 (6,5ton)	610	61-95
K7-65 HFpro	1800	1800	750	80/Ø12	65 (6,5ton)	610	61-95
K7-85 Hpro	1800	2000	780	90/Ø13	85 (8,5ton)	652	> 68
K7-95 Hpro	1800	2000	780	90/Ø13	95 (9,5ton)	669	> 75



85Hpro

GUINCHO FLORESTAL ELETRO-HIDRÁULICO

- Montagem aos 3 pontos;
- TDF 540rpm (Hpro);
- Velocidade média do cabo: 0,6m/s;
- Embraiagem multi-disco;
- Grelha de protecção rebatível;
- Cardan;
- **Comando remoto;**
- 1 corrente de arrasto;
- Engate para reboque;
- Suporte para moto-serra e machado;
- Função AUTO-STOP;
- Função SMART 3 in 1;
- Lâmina articulada (95 Hpro);
- Possibilidade de montagem frontal 1000rpm (65 HFpro).



1. Desenrolador/des enrolador de cabo de aço;
2. Bomba hidráulica acionada mecanicamente;
3. Válvula de comando de travão;
4. Lâmina articulada hidráulicamente;
5. Montagem frontal (65 HFpro).

